

CATÀLEG JOCS INFANTILS



2023



Focs d'ensomni



HAPPY JUDIC

Introducció



Qualitat
2



Materials
3



Garantíes
11

Juegos



Creatius
14



K-Roc
36



Kids City
42



Minimalist
54



Natura
82
Ecopark · 110
Robínia · 119



Nice
122

La Qualitat

Els departaments de Disseny i R+D+i de Galopín, centren els seus esforços en la creació d'àrees de joc segures. És per això, que tots els nostres elements compleixen amb la certificació europea EN1176 emesa pel TÜV Product Service.

Galopin Playgrounds S.L. és una empresa que destina una elevada quantitat de recursos no només econòmics, sinó humans, per a mantenir-se en el més alt del sector, com una de les empreses més certificades en un entorn de millora contínua. Ho demostren les nostres certificacions: ISO 9001 Sistemes de Gestió de Qualitat, ISO 14001 Sistemes de Gestió Mediambiental, ISO 45001 Sistemes de Seguretat i Salut en el Treball, i UNEIX 166002 Sistemes de Gestió de R+D+i.


A més, les nostres gammes s'ajusten a les següents normatives específiques:

- EN1176 d'Equipament de les àrees de joc i superfícies.
- EN16630 d'Equips fixos d'entrenament físic instal·lats a l'aire lliure.
- EN15312 d'Equips esportius d'accés lliure.
- DIN33942 d'Equipaments sense barreres per a àrees de joc.
- PPP55021A per a Circuits de gossos.



Materials

Confiam el tractament dels materials en els coneixements del departament de R+D+i de Galopín i la filosofia dels artesans tradicionals. Hem fet un esforç per adquirir els competències necessàries que ens permetin treballar amb solvència qualsevol material: de la fusta al metall, passant per diferents tipus de cordes, molles, pintures... Aquest bagatge tècnic es conjuga amb les propostes dels dissenyadors per a articular l'estètica de les diferents gammes, en les quals, en funció del seu ús, els entorns per a les quals estan pensades o el seu enfocament temàtic, prevalen uns materials o altres. Exemples d'això són la possibilitat d'elecció entre pals de fusta o d'alumini, tobogans en acer inoxidable o de rotomoldeig, o elements en fusta amb acabat natural o bé en tauler laminat antilliscant de to més fosc.



► **TAULERS HPL (Laminats d'Alta Pressió).** Els panells d' HPL per exterior, conforme a la norma EN438, proporcionen una protecció extremadament eficaç contra els agents externs, el ratllat, la degradació del color i el desgast. Es presenten amb dos acabats, llis per a panells i cartelleria, i antilliscant per a bases, seients, rocòdroms, ... El seu gruix és de 15mm, excepte en la cartelleria, que s'utilitza de 10mm.

► **TAULERS HDPE (Polietilè d'Alta Densitat).** Altament resistent a l'abradió per químics i a la corrosió, suporta la intempèrie, la descoloració i els raigs UV, no desenvolupa fongs ni floridura, no absorbeix la humitat i per tant no s'infla ni deslamina, és fàcil de netejar i no s'hi adhereixen les pintades. En unes certes gammes, incorporem taulers amb nucli d'HDPE procedent 100% de material reciclat i reutilitzem el 100% de les restes que s'obtenen en el procés de fabricació. Seguim la norma de joguines DIN EN 71-3-9-10-11 que garanteix l'absència de migració de tòxics. El gruix utilitzat habitualment és de 20 mm, encara que per a solucions concretes s'usen altres gruixos.



► **TAULER CONTRAXAPAT MARÍ DE BEDOLL.** El tauler marí de bedoll de 21mm de gruix, s'usa en bases, seients i altres superfícies de desgast en el seu format contraxapat antilliscant amb film d'alta resistència al desgast i els cantons arrodonits i lacatges per a protecció enfront dels agents atmosfèrics. Es tracta d'un material molt estable i adequat per a usos amb altes exigències estructurals, excel·lent comportament enfront de la calor i al foc i 100% reciclable.



► **FUSTA LAMINADA DE PI ESCANDINAV.** Tractada en autoclau classe de risc IV, exempta de crom i arsènic, i adaptada a la normativa europea d'obligat compliment segons l'ordre PRE/227/2003 i amb els segells de certificació PEFC i FSC, la qual cosa acredita l'ús de matèria primera d'origen forestal procedent de boscos gestionats d'acord amb criteris de sostenibilitat. A les peces acabades, se'ls aplica un lasur protector a l'aigua, de color natural, que garanteix l'aspecte de la fusta durant més temps, aportant d'aquesta manera una protecció extra.



► **FUSTA ACABAT NATURAL DE ROBÍNIA.** La robínia és l'única fusta de procedència europea que presenta una classe de durabilitat natural I-II, segons la norma UNE-EN 350-2, o el que és equivalent a classe de risc III, segons la Norma UNE-EN 335. Aquesta característica, juntament a les seves propietats mecàniques, la fan especialment indicada per al seu ús en mobiliari exterior i elements de joc. A més de no requerir un tractament de preservació químic, compta amb la certificació PEFC i FSC, sent, per tant, totalment respectuosa amb el medi ambient, alhora que s'integra perfectament en ell. En l'ús que *Galopín fa d'aquesta fusta, es mantenen les formes orgàniques presents en la naturalesa, i simplement s'elimina la *albura, es raspalla, s'escata i se li aplica un acabat final a base de lasur a l'aigua, que retarda l'envelliment superficial de la fusta.

>> La fusta és el material que millor encarna els principis de la nova economia circular. Aquesta aposta per cicles de sostenibilitat en el cultiu, tractament, ús i reciclatge de manera que afecti de la menor manera possible a l'equilibri mediambiental i garanteixi un consum mínim d'energia, recursos hídrics, etc.

A més consumeix poca energia en la seva transformació i absorbeix CO₂ quan ens envoltam de productes de fusta, no sols ens posem en contacte amb un material natural, sinó que ajudem a alleujar el canvi climàtic. La petjada ambiental de la fusta és molt petita, pràcticament nul·la, per això és el material més sostenible.

En una regió de tradició rural la fusta era un element clau en la llar, combustible per a la xemeneia, material per a completar eines de cultiu i eines. I també font d'artesanía especialitzada, com la fusteria de ribeira o els mestres que fabricaven esclops.


La fusta és el tresor del nostre muntanyes, per això cal apostar per la silvicultura, per una muntanya ben conservada... que no sols és font de riquesa i desenvolupament econòmic sinó que ajuda a mantenir fixa la població i a millorar la qualitat de vida en el món rural.

Ens agrada treballar la fusta: l'olor que desprèn a la nostra fàbrica, els diferents matisos que ofereix al tacte; estudiar les vetes i els seus dibuixos naturals, sospesar les seves característiques, la seva densitat. Els nostres companys mostren les habilitats i l'ofici que van aprendre de pares i avis, perquè la fusta està en la nostra tradició.

Però aquest respecte per la tradició conjuga l'aposta per noves tècniques, els avanços de la recerca i les solucions innovadores. En aquest sentit, en les nostres gammes basades en la fusta, no escatimem en les millors solucions que hi ha en el mercat, com és el laminatge, que evita les tensions superficials que provoquen les esquerdes en repartir els teixits actius amb el duramen, per exemple.

Per això els nostres dissenys de fusta són tan robustos i duradors que es mantenen al llarg dels anys. El seu disseny és atemporal, no se sotmet a les modes passegeres, ja que preval la seva imatge rotunda. Respecta la tradició i s'inspira en la innovació i la creativitat. Els jocs amb pals de fusta són una oda al passat i una aposta per la sostenibilitat i el futur.





► **ALUMINI.** Emprem aliatges d'alumini sense tractament superficial en peces de fosa, per la seva elevada resistència al desgast; l'alumini anoditzat, molt resistent als agents corrosius ambientals i a l'abradió, i amb gran duresa superficial a causa de l'adherència i a les propietats de l'anoditzat, s'utilitza en xapes foradades, esquadres, perfils d'extrusió, barres, esglaons...; i l'alumini lacat, usat en pals d'extrusió de secció quadrada, ja que posseeix avantatges com la lleugeresa, la durabilitat, el baix manteniment o l'alta resistència a la corrosió enfront d'una altra mena d'elements metàl·lics.



► **ACER INOXIDABLE.** Ús d'acer inoxidable AISI 304 i AISI 316 en zones de desgast per a impedir la corrosió, i evitant, altres alternatives com la protecció mitjançant recobriments superficials. S'utilitza en xapes de tobogan, llindes de gronxador, barres de bombers, tobogans de barres, sabates, o cadenes de gronxadors, entre altres.



► **ACER ZINCAT ELECTROLÍTIC I LACAT EN POLS.** L'acer queda perfectament protegit contra la corrosió i el lacat tèrmic li ofereix una protecció extra.



► **ACER SORREJAT, AMB IMPRIMACIÓ I LACAT EN POLS.** Amb el procés de sorrejat s'elimina qualsevol tipus d'impuresa o imperfecció de la superfície, deixant la peça preparada per a una adequada adherència, per a la posterior imprimació i lacatge en pols.



► **ACER GALVANITZAT EN CALENT.** Combina les característiques de resistència mecànica de l'acer i la resistència a la corrosió del zinc; a prova de qualsevol ús que es faci de l'element i que pot ser superior als deu anys. En unes certes peces, per qüestions de disseny, s'aplica un tractament posterior de repassat, emprimació i lacatge en pols.

>> L'alumini és un material molt robust. Consumeix molta energia en la seva transformació, però gràcies a l'anàlisi del seu cicle de vida verifiquem que és molt durador i eficient. Per això s'empra en peces que s'enfronten a entorns agressius, com per exemple els pals dels velers que afronten travessies transoceàniques. A més de resistir la corrosió, l'alumini és un material reciclable, la qual cosa contraresta en bona part el consum energètic que exigeix la seva elaboració.

En les nostres gammes d'alumini no usem cargols tirafons o cargols de tanca, tots els cargols són passants o roscats. I no ens podem permetre cargols en les gammes d'alumini que no siguin d'acer inoxidable per a evitar l'acció galvànica i la corrosió. Al no poder solapar els cargols tirafons, hem hagut de reconfigurar molts assemblatges, una tasca de la qual s'ha encarregat el nostre departament d'enginyeria i recerca. Perquè estem convençuts que la nostra aposta per treballar tots els materials és una inversió en coneixement.

Encara que de lluny o en un render no s'apreciïn les diferències, passar d'una versió de fusta a una altra d'alumini ens ha suposat fer càlculs estructurals, estudis de materials i plans. Per això ens feliciten molts clients satisfets de tot el món, per ser la marca que més referències pot oferir en alumini.

Hem hagut de buscar un color que no interferís amb la nostra gamma cromàtica tradicional. Arribar a ell ens ha obligat a fer moltes combinacions i proves. Vam voler comptar amb un bon lacatge que protegís la peça durant tota la vida del producte i que al mateix temps s'integrés de manera harmònica en les propostes estètiques de totes les nostres gammes.

Les estructures d'alumini són molt estables perquè no es produeixen les diferents fisures que es registren a la fusta, que alterna cicles humits i secs. Per aquesta raó, en aquestes gammes també usem panells d'HPL, així donem coherència i resistència als conjunts.

Aquesta estabilitat i rigidesa contribueixen a l'aspecte luxós que caracteritza als equips d'alumini, uns equips que, a més, no necessiten cap mena de manteniment. En entorns urbans, ofereixen un menor impacte visual i una estètica lleugera i elegant.



► **POLIÈSTER REFORÇAT AMB FIBRA DE VIDRE.** Les peces volumètriques realitzades en PRFV (Polièster Reforçat amb Fibra de Vidre) es fabriquen a partir d'un laminatge de polièster isoftàlic, reforçat amb 3 capes de fibra de vidre que completen un gruix mínim de 5 mm. Acabat exterior amb gelcoat sanitari isoftàlic de color. Totes les peces presenten una estructura metàl·lica interior galvanitzada en calenta, que garanteixen la solidesa estructural del conjunt. El PRFV proporciona un acabat de gran resistència, durabilitat i estabilitat enfront de la incidència solar i la intempèrie, i eventual agressió química com la produïda pel salnitre en zones costaneres, sent fins i tot reparable en cas de ser necessari.

En els elements d'escalada amb forma i textures que reproduïxen l'aspecte d'una roca natural, el procés és similar al detallat anteriorment, però amb posterioritat, s'apliquen càrregues minerals amb gruix variable entre 6 i 8 mm, imitant l'acabat irregular de la roca. Finalment es pinta superficialment amb diferents tonalitats i efectes fins a aconseguir l'efecte pedra establert mitjançant patró.

► **CADENES.** Cadenes calibrades de baula recta en acer inoxidable AISI 316. S'utilitza als gronxadors, a les unions de passarel·la, ...

► **CORDES.** Generalment s'utilitza corda de poliamida trenada, amb nucli de fibra i reforçada amb 4 o 6 cables interiors d'acer trenat. En aquells usos amb unes exigències de resistència superior, se substitueix el nucli de fibra per un nucli central d'acer galvanitzat. En funció de la utilització, els diàmetres varien entre 16, 18 o 20 mm. Consultar altres opcions de color.



► **CABLE GALVANITZAT.** Compost per diversos caps metàl·lics disposats helicoidalment al voltant d'una ànima. La seva secció mínima és de 12 mm. El seu ús es reserva a les tirolines i altres elements similars.



► **COMPONENTS PROPIS.** Comptem amb components propis que incloem en els nostres jocs i que ens fan singulars:



► ***Injecció de Plàstic..** Tots els elements de plàstic injectat es realitzen en poliamida i polipropilè, resistents a la intempèrie, a la descoloració i als raigs UV; amb pigments i composició, segons normativa DIN EN71-3-9-10-11, que garanteix que estan exempts de tòxics. Es tracta de peces desenvolupades internament, amb motlles i matriceria propis, i que són marca d'identitat de Galopin Playgrounds, SL.



► **Foneria d'Alumini.** Peces desenvolupades internament per Galopín, amb motlles i matriceria propis. Fabricades en aliatge d'alumini 2520, especialment indicada per a peces de fosa, amb geometries complicades, altes exigències de resistència mecànica i enfront de la corrosió.

► **Metacrilats i Policarbonats Termoconformacions.** Peces realitzades mitjançant procés de termoconformació, de planxes de metacrilat i policarbonats compactes, amb motlles i matriceria pròpies, i que possibiliten la inclusió d'elements translúcids i transparents de diverses formes i grandàries en els nostres jocs.



► **Preses Resina Poliuretà.** Peces de disseny propi, realitzades en resina de poliuretà, amb acabat antilliscant no abrasiu, que possibilita un subjecció agradable en qualsevol de les seves posicions. Oferim diverses alternatives de forma i de color.



► **Espirals Molla.** Realitzades en acer amb tractament tèrmic de tremp que garanteix una alta flexibilitat i resistència al trencament i a la corrosió. Tractades superficialment mitjançant cataforesis-KTL i lacades posteriorment en pols. Secció de filferro de 20mm.




► **Tobogans.** En els tobogans oferim diferents alternatives: el model tradicional amb laterals d'HDPE i xapa d'acer inox. AISI 304 de 1,5 mm de gruix, un model obert íntegrament realitzat en acer inox. AISI 304 amb la xapa en 2 mm i un tub perimetral de protecció de secció 40x1,5mm; un model de tobogan tubular realitzat també en acer inox. AISI 304 amb la xapa en 2 mm i un tub perimetral de protecció de secció 40x1,5mm amb soldadura làser en totes la unions i acabat setinat; i una alternativa per a zones de major incidència solar, que consisteix en un model modular de tobogan obert de rotomoldeig en HDPE, amb un gruix mínim de 7 mm de paret, que li confereix una gran resistència al desgast i a les deformacions.



► **Cartelleria i Senyalística.** Galopín compta amb una àmplia varietat d'alternatives. Les principals són el gravat làser i mecanitzat sobre diferents substrats com pot ser: l'alumini lacat, acer inoxidable, hpl, polietilè, ... , la impressió sobre vinil en mirall amb metacrilat protector (el que garanteix una gran durabilitat en exterior), insercions en relleu, ...



► **Manipulables.** Elements de joc com a creu i ratlla, sonalls, textures ...



Garanties

El nostre grau de compromís i qualitat de producte es reflecteix en les següents garanties:

- Garantia de 15 anys en fallades degudes a defectes de producció o descomposició de panells de HDPE i HPL. Aquests panells presenten màxima estabilitat a la radiació ultraviolada, encara que amb el pas del temps podrien matisar la seva coloració lleugerament. Garantía de 15 años en postes y piezas galvanizadas, aluminio lacado y anodizado, y acero inoxidable (*).
- Garantia de 15 anys de subministrament de totes les peces de recanvi dels jocs a partir de la data de venda.
- Garantia de 15 anys contra podridures en la fusta, fallades estructurals o de fabricació (**).
- Garantia de 5 anys en trencament de molls, en el lacatge de pals metàl·lics zincats, emplacons contraxapats lacats, caragols i peces de plàstic modelades (excepte sistemes mòbils o mecànics).
- Garantia de 5 anys en cordes de grimpa i contra tot defecte de fabricació o estructural.
- Garantia de 5 anys en peces de *HDPE *rotomoldeadas.
- Garantia de 5 anys enfront de descoloració en elements de fibra, i 2 anys de garantia contra defectes estructurals o de fabricació.
- Garantia de 2 anys per a la resta de components dels equips.

La cobertura de garantia de les peces malmeses serà aplicable si la instal·lació i el manteniment s'ha realitzat segons les instruccions i indicacions facilitades per l'empresa Galopín Playgrounds, SL.

La garantia no cobreix ús i desgast habitual; ni els danys ocasionats per vandalisme i ús indegut dels equips.

La garantia queda anul·lada en cas de modificació, intervenció o substitució per peces no originals.

Per a aquelles instal·lacions realitzades per Galopín Playgrounds, S.L., el període de garantia, començarà a comptar en el moment en què es doni per finalitzada la instal·lació, encara que l'aplicació de garanties no s'executarà mentre no s'hagi rebut signat per part del Client el document d'acceptació de final d'obra.

() Els elements instal·lats en àrees de costa, a menys de 200 m de la riba, o en contacte directe amb aigua salada o aigua clorada, no quedaran coberts enfront dels defectes produïts per la corrosió.*

Als elements modificats i millorats per a ambients amb categoria de corrosivitat atmosfèrica C4 o superior, se'ls aplicarà una garantia de 5 anys enfront de defectes produïts per la corrosió en elements metàl·lics.

*(**) La fusta és un element viu, reacciona a les condicions climatològiques d'humitat, raigs solars, sequera, gelades... , la qual cosa implica formació d'esquerdes i canvis de color. Els canvis de color són estètics, i les esquerdes són admissibles segons el contemplat en l'apartat 4.2.7.6 de la Norma EN-1176.*



Jocs





CREATIUS

Amb la gamma Creatius, els jocs permeten als nens exercitar la seva creativitat a través del contacte amb elements com l'aigua, la sorra o el so.


Els jocs d'aigua conviden als usuaris a gaudir amb les corrents i els remolins que formen petits reglons d'aigua que discorren per canals, impulsen hèlixs, omplen recipients... Realitzats en fusta i acer inoxidable, els jocs recorden les formes de la mineria o els molins, alhora que els introdueixen en les nocions físiques de potència, pressió, velocitat...

Els sorrals formen un territori especial en el qual el nen, a través de la imaginació, pot jugar a transformar el seu entorn. Excavar la sorra, aixecar muntanyes, construir castells, traçar circuits per a cotxes... La sorra forma un paisatge canviant, en dues i tres dimensions, amb el

que l'infant exercita el seu sentit de la plasticitat, la seva capacitat motriu i la seva creativitat. A més, un sorrall és sempre un espai a compartir, un entorn que genera les seves pròpies propostes de convivència i joc lliure.

El soroll d'un parc és el so de la diversió i de la socialització posats en marxa; però els elements musicals representen un repte diferent. El primer cop en un tambor és una ampliació d'aquesta fabulosa cacofonia. Però quan aquests cops es deixen guiar pel ritme, es converteix de sobte en música. Cadascuna de les làmines d'un xilòfon ofereix una nota diferent amb les que poder crear un nombre infinit de combinacions. El nen descobreix així que també pot "construir" música.






Tot plegat, un llenguatge complex i alhora sumament senzill, susceptible d'aprenentatge intel·lectual i element innat a l'ésser humà. La música resulta un element ideal per a fomentar el joc en grup i la relació entre nens de diferents edats o capacitats.












GLTORARQ

 17,3 m²
 224x58 cm
  - cm
  3 u.
  +2



GLMOLAQUA






 15,1 m²
 200 x 35 cm
  - cm
  5 u.
  +2



DIN33942   








GLAQUA01

 33,3 m²
 530 x 191 cm
  44 cm
  5 u.
  +2










GLF310

				
168 m ²	84 x 26 cm	39 cm	1 u.	+3



GLRA02






				
308 m ²	491 x 100 cm	42 cm	2 u.	+2



DIN33942 








GLF100A

				
51 m ²	818 x 617 cm	- cm	10 u.	+2

 DIN33942





GLF100B



 38,1 m²
 617 x 416 cm
  - cm
  8 u.
  +2

  DIN33942








GLF100C

 32,1 m²
 416 x 416 cm
  - cm
  6 u.
  +2

DIN33942  








GLF100D



 26,1 m²
 316 x 316 cm
  - cm
  3 u.
  +2


  DIN33942








GLF100E

 26,1 m²
 266 x 266 cm
  - cm
  3 u.
  +2

DIN33942  








GLF100G

 47 m²
 566 x 266 cm
  - cm
  4 u.
  +2

 **DIN33942**






GLF500_P

 62,2 m²
 728 x 463 cm
  30 cm
  8 u.
  +2



DIN33942 

GLPUZZ

 15,8 m²
 268 x 26 cm
  - cm
  2 u.
  +5








 **DIN33942**










GLMET36

 21,2 m²
 330 x 64 cm
  - cm
  2 u.
  +5








GLXIL

 13,1 m²
 164 x 26 cm
  - cm
  1 u.
  +5



GLXIL26

 15,5 m²
 196 x 29 cm
  - cm
  1 u.
  +5

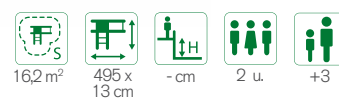





GLTLF_5M

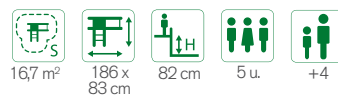


GLTLF_5MR





GLTAMB05



16,7 m² 186 x 83 cm 82 cm 5 u. +4

DIN33942 

GLPAC023



11 m² 112 x 16 cm -cm 1 u. +2

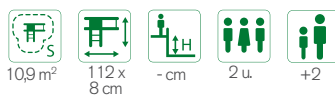
Consulteu possibles combinacions.



DIN33942 



GLPAC037



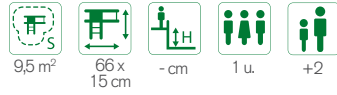
10,9 m² 112 x 8 cm -cm 2 u. +2

Consulteu possibles combinacions.

DIN33942 



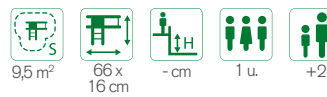
GLPAC002



GLPAC002_AL



GLPAC003



GLPAC003_AL



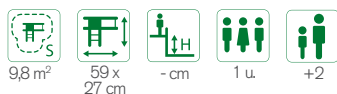
GLPAC004



GLPAC004_AL



GLPAC006

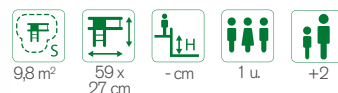


GLPAC006_AL



DIN33942

GLPAC012

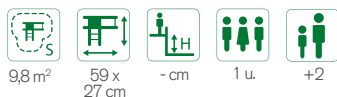


GLPAC012_AL



DIN33942

GLPAC013

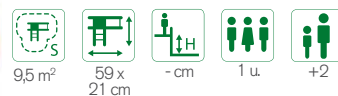


GLPAC013_AL



DIN33942

GLPAC014

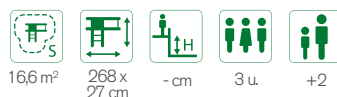


GLPAC014_AL



DIN33942

GLPAC015








GLPAC015_AL



DIN33942



GLPAC022





 10,7 m²
 112 x 8 cm
  50 cm
  1 u.
  +2

Consulteu possibles combinacions.



DIN33942

GLPAC029

 10,7 m²
 112 x 10 cm
  - cm
  2 u.
  +2






Consulteu possibles combinacions.



DIN33942 



GLPAC048

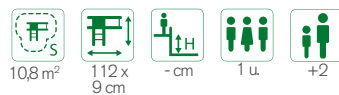
 10,7 m²
 112 x 21 cm
  26 cm
  2 u.
  +2

Consulteu possibles combinacions.

DIN33942 



GLPAC054



Consulteu possibles combinacions.



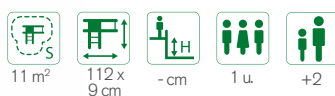
GLPAC051




Consulteu possibles combinacions.



GLPAC053






Consulteu possibles combinacions.





GLPAC024

 14 m²
 112 x 87 cm
  26 cm
  1 u.
  +2

Consulteu possibles combinacions.




GLPAC025

 10,7 m²
 112 x 8 cm
  - cm
  2 u.
  +2

Consulteu possibles combinacions.



GLPAC026






 10,7 m²
 112 x 7 cm
  - cm
  2 u.
  +2

Consulteu possibles combinacions.





GLPAC027

 11,5 m²
 112 x 28 cm
  - cm
  4 u.
  +2

Consulteu possibles combinacions.








DIN33942    








DIN33942    

GLPAC031

 10,9 m²
 112 x 12 cm
  - cm
  1 u.
  +2

Consulteu possibles combinacions.


GLPAC049

 10,9 m²
 112 x 12 cm
  - cm
  1 u.
  +2

Consulteu possibles combinacions.



    DIN33942








GLPAC047

				
11 m ²	112 x 8 cm	- cm	2 u.	+2

Consulteu possibles combinacions.








GLPAC046

				
10,7 m ²	112 x 8 cm	- cm	1 u.	+2

Consulteu possibles combinacions.



GLPAC039

				
11,1 m ²	112 x 16 cm	- cm	1 u.	+2

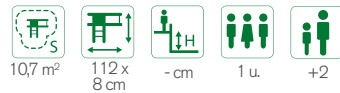
Consulteu possibles combinacions.





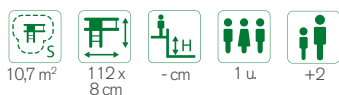
 DIN33942

GLPAC032



Consulteu possibles combinacions.

GLPAC030



Consulteu possibles combinacions.



 DIN33942

GLPAC034








Consulteu possibles combinacions.



 DIN33942

GLPAC033

				
19,5 m ²	181 x 146 cm	52 cm	1 u.	+2






Consulteu possibles combinacions.



DIN33942    



GLPAC036

				
10,9 m ²	112 x 10 cm	-cm	2 u.	+2

Consulteu possibles combinacions.

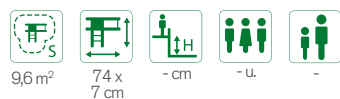
    DIN33942





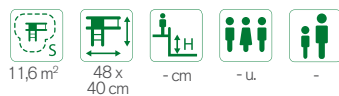
DIN33942 

GLPOS03



Consulteu possibles combinacions.

GLPOS01

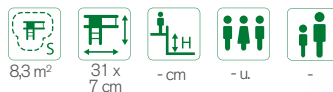


Consulteu possibles combinacions.



DIN33942 

GLPOS02



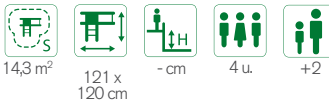
Consulteu possibles combinacions.



 DIN33942



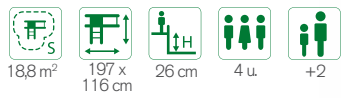
GLPAC043



Consulteu possibles combinacions.

DIN33942 

GLPAC044



Consulteu possibles combinacions.

DIN33942 

GLPAC045



Consulteu possibles combinacions.

 DIN33942



K-ROC

K-ROC és una obra elegant de disseny avantgardista, que pot integrar-se perfectament en un entorn urbà d'alt valor arquitectònic. El seu estudiat disseny, la seva geometria i una cuidada selecció de materials li confereixen una resistència estructural molt per sobre d'altres alternatives. Aquest fet, unit a la seva robustesa, fan que aquesta gamma estigui especialment indicada per a zones amb un ús sever. A més, una part important dels materials que conformen l'element, procedeixen de materials recuperats o reciclats, i la totalitat d'ells són completament reciclables.

Si es juga amb les diferents grandàries i amb les perspectives es pot arribar a aconseguir un efecte òptic que faci l'efecte que dos elements són un sol cos.

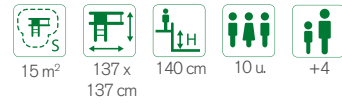
K-ROC està plantejada per a nens majors de 4 anys, que ja busquen explorar nous límits.








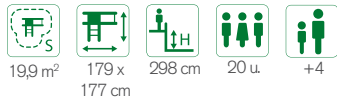
GLK-ROC1S-02




GLK-ROC1S-01




GLK-ROC1L-02








GLK-ROC1L-01



GLK-ROC2S-01








 19,5 m²
 202 x 137 cm
  230 cm
  15 u.
  +4


GLK-ROC2S-02




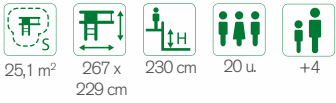
GLK-ROC2L-02

 34,9 m²
 261 x 179 cm
  299 cm
  25 u.
  +4

GLK-ROC2L-01



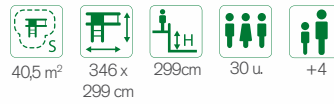
GLK-ROC3S-02



GLK-ROC3S-01



GLK-ROC3L-01



GLK-ROC3L-02







- ✓ PATIS D'ESCOLA
- ✓ DISSENY UNIVERSAL
- ✓ EDUCACIÓ VIAL
- ✓ TEMATITZABLE




Kids City consta d'una sèrie d'elements basats en formes arquitectòniques (casa, estació, ajuntament...) i urbanístiques (places, carrers, creus...) Amb aquestes peces es configura una petita ciutat a mesura que es convida als infants a prendre consciència, durant el joc, dels elements que recorren diàriament en la seva activitat quotidiana. A més, s'inclouen animals de poliuretà amb els quals s'evoca el món de les granges o els parcs zoològics. De vegades, aquestes formes animals s'estilitzen i es converteixen en suport de rocòdroms.

Aquest entorn de ciutat en miniatura convida als nens a reinterpretar les seves experiències en forma de joc de rol. Com a escenari esquemàtic, aquest teló de fons permet

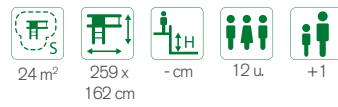
que els nens interactuin entre si. D'aquesta manera poden conviure de manera harmònica diferents nivells de joc, de la mateixa manera que a la ciutat se solapen diverses activitats a un mateix temps.

A més, la gamma Kids City resulta apta per a introduir als petits en les nocions de l'educació i la seguretat viària, amb el joc com a punt de partida per a l'aprenentatge d'algunes nocions bàsiques com esperar abans de creuar, respectar a la resta de vianants, etc.





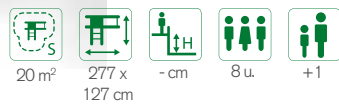
GL5000201



DIN33942 

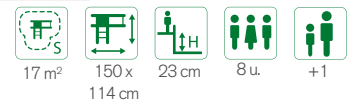


GL5000101



 DIN33942

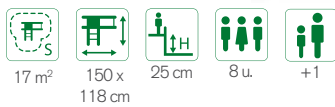
GL5000301



 DIN33942



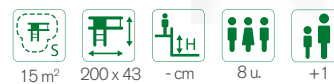
GL5000401



 DIN33942



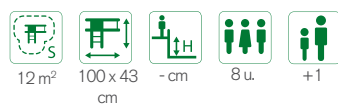
GL5000601



 DIN33942



GL5000501



 DIN33942

GL5000102



GL5000103



GL5000104



GL5000202



GL5000203



GL5000204



GL5000302



GL5000303



GL5000304



GL5000402



GL5000403



GL5000404



GL5000502



GL5000503



GL5000504



GL5000602




GL5000603

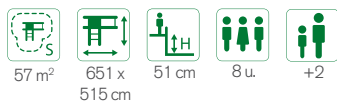


GL5000604





GL5000701



DIN33942 

GL5000702



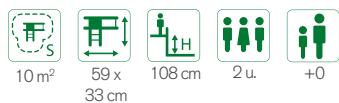
GL5000703



GL5000704



GLCM03F01



GLCM03F02



GLCM03F03



GLCM03F04



GLCM05F02



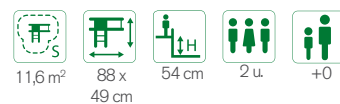
GLCM05F03



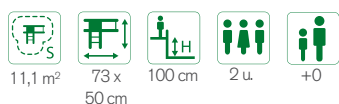
GLM05F04



GLCM05F01



GLCM06F01



GLCM06F02



GLCM06F03



GLCM06F04



GLCM07F02



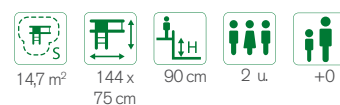
GLCM07F03



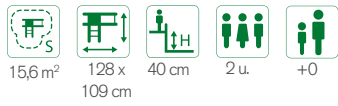
GLCM07F04



GLCM07F01



GLCM20F01



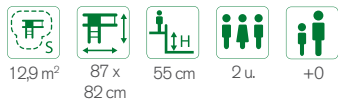
GLCM20F02

GLCM20F03

GLCM20F04



GLCM08F01



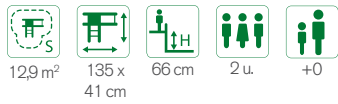
GLCM08F02

GLCM08F03

GLCM08F04



GLCM23F01




GLCM23F02

GLCM23F03

GLCM23F04








DIN33942 







GLCM24F01

				
37,4 m ²	377 x 361 cm	59,7 cm	10 u.	+1

GLCM24F02






GLCM24F03

GLCM24F04

 DIN33942



GLCM27F01

				
37,6 m ²	397 x 377 cm	59,7 cm	11 u.	+1



GLCM27F02

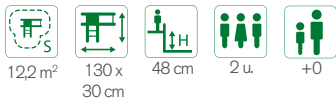
GLCM27F03

GLCM27F04



DIN33942 

GLCM26F01




GLCM26F02




GLCM26F03

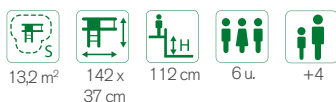


GLCM26F04



DIN33942 

GLCM09F01



GLCM09F02



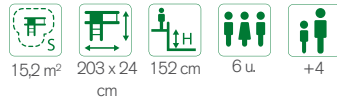
GLCM09F03



GLCM09F04



GLCM01F01




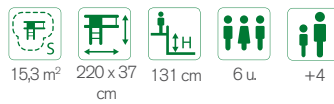
GLCM01F02

GLCM01F03

GLCM01F04



GLCM02F01



GLCM02F02

GLCM02F03

GLCM02F04





- ✓ PATIS D'ESCOLA
- ✓ DISSENY UNIVERSAL
- ✓ EDUCACIÓ VIAL
- ✓ TEMATITZABLE

**NO REQUEREIX MATERIAL
D'ABSORCIÓ D'IMPACTE**







MINIMALIST

No sempre podem planificar des de zero un parc ideal. En moltes ocasions és necessari inserir solucions atractives en espais reduïts, determinats pel desenvolupament urbà anterior. Minimalist sorgeix com a resposta a aquesta mena de situacions, com a prova que allò senzill no té per què estar renyit amb allò funcional, i que resulta possible oferir una jugabilitat màxima conjugant amb intel·ligència pocs elements.

Les escales evocuen l'accés a un coet espacial; els panells es calen per a albergar trencaclosques o manipulables; les unions es converteixen en rocòdroms i elements de grimpa. Amb un disseny harmoniós en el qual els elements de joc es juxtaposen sense anul·lar-se i permeten una gran versatilitat d'ús.

La paleta de colors actua a més com una guia cromàtica intuïtiva que serveix d'orientació als nens: per pujar o baixar, els elements grisos. Les plataformes blaves son per navegar






guiats per punts de suport taronges i blancs. Els elements verds evocuen plantes i arbustos. Perquè allà on l'espai tracta de limitar el joc, la millor solució passa per convertir l'estructura en contingut. A més, i com a novetat, es disposa de l'alternativa d'incorporar tobogans de rotomoldeig, en lloc del tradicional tobogan realitzat en xapa d'inoxidable.












GLFAC10

				
23,2 m ²	317 x 160 cm	100 cm	10 u.	+2








GLFAC16

				
229 m ²	317 x 158 cm	100 cm	10 u.	+2

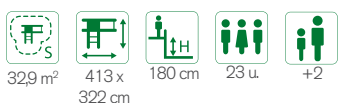


GLFAC17

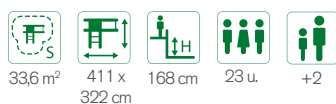
				
229 m ²	317 x 158 cm	100 cm	10 u.	+2



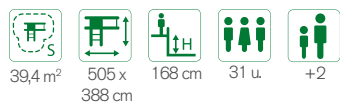
GLFAC1016








GLFAC1017



GLFAC041017








GLFAC041017RT-004

 37,9 m²
 505 x 379 cm
  168 cm
  31 u.
  +1








GLFAC101617RT-004

 44,09 m²
 588 x 449 cm
  180 cm
  32 u.
  +2








GLFAC1016RT-004






 33 m²
 413 x 313 cm
  180 cm
  23 u.
  +2



GLFAC1017RT-004

 33,66 m²
 410 x 312 cm
  168 cm
  23 u.
  +2






GLFAC10RT-004

 23,36 m²
 308 x 160 cm
  100 cm
  10 u.
  +2



GLFAC16RT-004



				
22,9 m ²	308 x 158 cm	100 cm	10 u.	+2



GLFAC17RT-004



22,9 m²



308 x
158 cm



100 cm



10 u.



+2







GLFAC101617



44 m²



596 x
449 cm



180 cm



32 u.



+2





GLFAC25

23,3 m ²	322 x 163 cm	100 cm	10 u.	+2



GLFAC0225

26,5 m ²	388 x 250 cm	100 cm	18 u.	+1

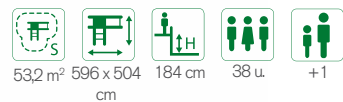


GLFAC0225M






40 m ²	504 x 388 cm	168 cm	30 u.	+2



GLFAC0225G








GLFAC0225GRT-004

 51,5 m²
 588x504 cm
  180 cm
  38 u.
  +1








GLFAC0225MRT-004

 38,72 m²
 504 x 379 cm
  168 cm
  30 u.
  +2








GLFAC25RT-004

				
23,3 m ²	322 x 163 cm	100 cm	10 u.	+2








GLFAC0225RT-004

				
26,5 m ²	388 x 250 cm	100 cm	18 u.	+1










GLFAC28RT






				
23,2 m ²	312 x 202 cm	100 cm	10 u.	+2

GLFAC2628RT

				
25,2 m ²	374 x 255 cm	100 cm	18 u.	+1



GLFAC2628MRT

				
38,3 m ²	631 x 256 cm	180 cm	23 u.	+2



GLFAC2628GRT







GLFAC28GDRT



50,7 m²



560 x
455 cm



180 cm



32 u.








+2










GLFAC29RT

				
50,5 m ²	308 x 172 cm	100 cm	10 u.	+2








GLFAC1429RT

				
26,6 m ²	374 x 255 cm	100 cm	18 u.	+1



GLFAC1429MRT

				
39,4 m ²	505 x 375 cm	168 cm	23 u.	+2



GLFAC1429GRT



49,5 m²



578 x
505 cm



180 cm



38 u.



+1



GLFAC29GDRT







GLFAC30RT

23,4 m ²	306 x 156 cm	100 cm	10 u.	+2



GLFAC0230RT

26,9 m ²	372 x 261 cm	100 cm	18 u.	+1



GLFAC0230MRT

39 m	514 x 373 cm	168 cm	23 u.	+2

GLFAC0230GRT



49,4 m²



581 x
514 cm



180 cm



38 u.








+1







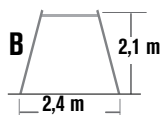
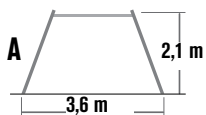
GLFAC30GDRT

 50,29 m²  588 x 452 cm  180 cm  32 u.  +2



1

ESTRUCTURA



PALS I DINTELL ACER S235 GALVANITZATS



GLMNTSW09

COMBINACIONS D'ESTRUCTURA

A



B



A + A



A + B



A + A + A



A + A + B





2 PANEL DECORATIU

SENSE PANELL

GLP00

4 TERRES



GLS02




GLS01

3 COMBINACIONS DE SEIENTS

GLA



GLA01



2 u. +3

GLA02



2 u. +0

GLA03



2 u. +0

GLA07



5 u. +2

GLA10



1 u. +3

DIN33942

DIN33942

GLB08



1 u. +3

GLB09



1 u. +0

GLB

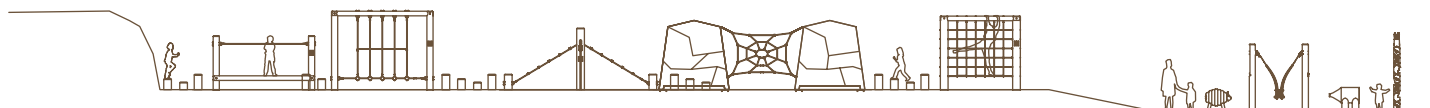




Tenim una connexió innata amb la fusta. En la seva primera sortida al camp, el nen agafa un pal i el converteix en un cavall, un bastó, una espasa, ... A més d'estimular la nostra imaginació, la fusta, element viu, ens connecta amb la naturalesa i impulsa la connexió innata amb la natura. Font de benestar emocional, resulta imprescindible facilitar el contacte d'aquest material amb els menors.

Element essencial en els nous conceptes d'economia circular, la fusta es pot reciclar indefinidament, ajuda a reduir els gasos d'efecte d'hivernacle i requereix poca energia per a la seva transformació. Envelleix dignament amb molt poques cures i manté la seva robustesa al llarg dels anys. Des del principi manipulem i tractem la fusta com ho faria un fuster artesanal.






Aquesta gamma presenta tres variants, que realcen el protagonisme del material. Amb la gamma *Natura*, els pals reben un tractament que accentua els perfils rectes i el caràcter constructiu. En la variant *Robínia*, el respecte a la forma circular posa en valor aquesta fusta sostenible i ens transporta a mons d'aventura i fantasia. Finalment, i com a homenatge a la Naturalesa, *Ecopark* converteix el disseny en una eina per a respectar l'entorn, ja que amb uns elements mínims es configuren jocs certificats que semblen sorgits com una prolongació de les formes naturals del bosc.













GLC101A-N

 31,9 m²
 229 x 103 cm
  277 cm
  4 u.
  +4








GLC103-N

 36,9 m²
 236 x 125 cm
  274 cm
  8 u.
  +4

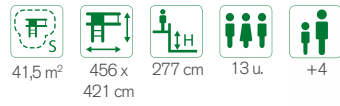


GLC301B-N

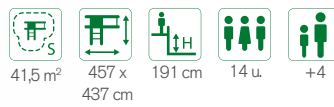
 39,2 m²
 405 x 367 cm
  277 cm
  9 u.
  +4



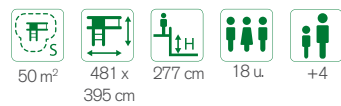
GLC301A-N



GLC302A-N



GLC303A-N





GLC400A-N

62,8 m ²	666 x 428 cm	191 cm	18 u.	+4

GLC304B-N

73,7 m ²	774 x 445 cm	277 cm	26 u.	+4

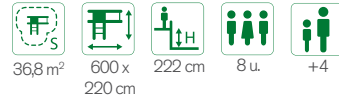


GLC306B-N

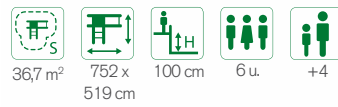
37,4 m ²	368 x 361 cm	277 cm	7 u.	+4



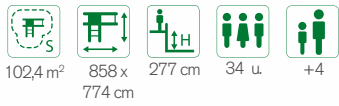
GLC602B-N



GLTORRED-1T



GLC304A-N







GLT20A-N

25,5 m²
 388 x 128 cm
 143 cm
 6 u.
 +4



GLT20B-N

24,2 m²
 404 x 72 cm
 143 cm
 3 u.
 +4



GLT30A-N

6 u.
 +4

25,4 m² 391 x 141 cm 143 cm








GLT30B-N

24,6 m²
 404 x 92 cm
 143 cm
 4 u.
 +4










GLT40A-N

				
41,6 m ²	429 x 351 cm	277 cm	10 u.	+4



GLT40B-N

				
39 m ²	404 x 298 cm	277 cm	6 u.	+4



GLT60A-N



31 m²



445 x
141 cm



183 cm



6 u.








+4










GLF307-N

				
41 m ²	497 x 383 cm	100 cm	10 u.	+2



GLF309-N






				
20,3 m ²	224 x 141 cm	- cm	4 u.	+2



DIN33942 








GLT30Z-N

				
23,6 m ²	314 x 141 cm	59,6 cm	7 u.	+2










GLC302A-NT

				
38,7 m ²	457 x 425 cm	143 cm	14 u.	+4








GLC303A-NT

				
47 m ²	430 x 357 cm	277 cm	18 u.	+4

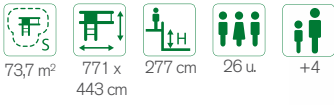


GLC304A-NT

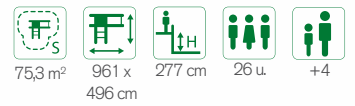
				
102,4 m ²	856 x 771 cm	277 cm	34 u.	+4



GLC304B-NT



GLC304F-NT



Consulteu altres opcions de tobogan.





GLC308B-NT

49,3 m ²	818 x 350 cm	277 cm	12 u.	+4



GLC400A-NT

61,5 m ²	665 x 391 cm	143 cm	18 u.	+4








GLC307B-NT

53,2 m ²	658 x 572 cm	277 cm	12 u.	+4










GLJJ002-NT

				
35,01 m ²	813 x 379 cm	191 cm	14 u.	+4

Consulteu altres opcions de tobogan.



GLJJ004-NT

				
57,4 m ²	1108 x 544 cm	180 cm	22 u.	+4



Consulteu altres opcions de tobogan.



GLFORT_GAL



174,7 m²



1577 x
959 cm



277 cm



65 u.



+4

Consulteu altres opcions de tobogan.



GLBU01



95,6 m²



1138 x
673 cm



144 cm



45 u.



+5





ACCESSORIS



GLACN-01



GLACN-02



GLACN-02B



GLACN-03



GLACN-03B



GLACN-04



GLACN-05



GLACN-05B



GLACN-06



GLACN-06B








GLACN-07



GLACN-08








GLF601

 20 m²
 215 x 127 cm
  40 cm
  5 u.
  +2








GLF602

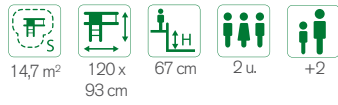
 20,2 m²
 215 x 128 cm
  45 cm
  6 u.
  +2



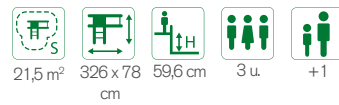
GLF603

 20,2 m²
 215 x 129 cm
  45 cm
  4 u.
  +2

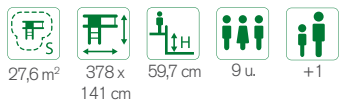
F604



GLPEZ08-N



GLPEZ09-N








GLPIRATRUN










GLB200A

				
6,5 m ²	65 x 27 cm	63 cm	1 u.	+2








GLB201A

				
7,2 m ²	82 x 34 cm	65 cm	1 u.	+2








GLB202A

				
6,9 m ²	81 x 27 cm	63 cm	1 u.	+2








B203A

				
7,8 m ²	114 x 31 cm	70 cm	2 u.	+2








GLB206A

				
7,8 m ²	83 x 52 cm	52 cm	1 u.	+2



GLTGM1-N








 17,1 m²
 215 x 115 cm
  39 cm
  2u.
  +6



GLTGM2-N








 12,9 m²
 85 x 85 cm
  39 cm
  1 u.
  +6



GLTGM3-N








 14,1 m²
 151 x 83 cm
  39 cm
  1 u.
  +6



GLTGM4-N








 14,1 m²
 161 x 62 cm
  39 cm
  1 u.
  +6



GLTGM5-N



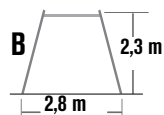
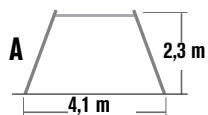
 12,1 m²
 106 x 60 cm
  39 cm
  1 u.
  +6





1

ESTRUCTURA



PALS I DINTELL DE PI ESCANDINAU



GLNTRSW08





2 PANELL DECORATIU

SENSE PANELL

GLP00

4 TERRES



GLS02



GLS03



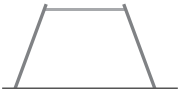
GLS04



GLS05

3 COMBINACIONS DE SEIENTS

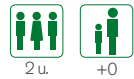
GLA



GLA01



GLA02



GLA03



GLA07



GLA10



DIN33942

DIN33942

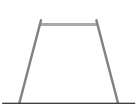
GLB08



GLB09



GLB



GLEP00-R



35,5 m²



228 x
165 cm



225 cm



4 u.








+4







GLEP01

 26 m²
 625 x 25 cm
  41 cm
  4 u.
  +5






GLEP01-R



GLEP01-RR



GLEP02

 18 m²
 145 x 25 cm
  195 cm
  1 u.
  +5

GLEP02-R








GLEP04-R



GLEP04-RR



GLEP04

 19,1 m²
 275 x 25 cm
  178 cm
  2 u.
  +5



Consulteu l'opció de falcar l'element en un arbre.

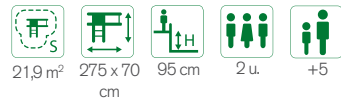
GLEP06-R



GLEP06-RR

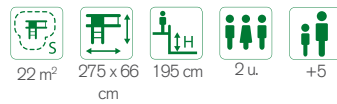


GLEP06



GLEP07-R

GLEP07



GLEP07-RR



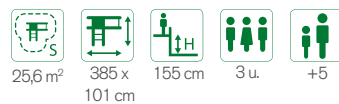
GLEP09-R



GLEP09-RR








GLEP09










GLEP12

 21 m²
 275 x 25 cm
  206 cm
  2 u.
  +5








GLEP13

 21,7 m²
 129 x 25cm
  30 cm
  2 u.
  +5

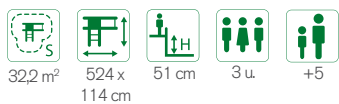


GLEP14

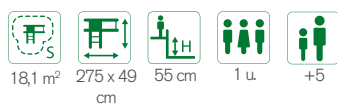
 15,1 m²
 225 x 25 cm
  45 cm
  1 u.
  +5








GLEP15




GLEP16








GLPAS01






 25,4 m² 503 x 40 cm 58 cm 2 u. +4








GLPAS02







 21,4 m² 330 x 70 cm 43 cm 3 u. +5




GLREDPAR






 26,9 m² 362 x 55 cm 188 cm 3 u. +5

GLREDPAR-R






GLREDTRI

48 m²
 663 x 503 cm
 154 cm
 4 u.
 +5



GLREDVER

25,6 m²
 260 x 25 cm
 239 cm
 4 u.
 +5



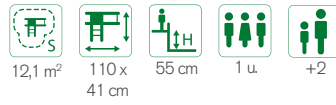
GLVIEQ

19 m²
 330 x 31 cm
 45 cm
 3 u.
 +5

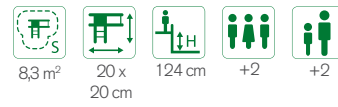




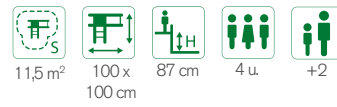
GLVT07



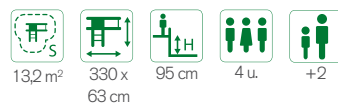
GLTOT01



GLB109A



GLB109B





Combinacions dels Seients



1 u.



+3



1 u.



+0



5 u.



+2

DIN33942



GLL610



15,3 m²



190 x 20 cm



114 cm



1 u.








+3



Combinacions dels Seients



GLL611

-  27,15 m²
-  361 x 20 cm
-  114 cm
-  2 u.
-  +3






NICE

La gamma Nice evoluciona a partir de la imatge ideal d'una cabanya en el bosc. Aquesta forma bàsica que associem amb les idees d'aventura, refugi o xemeneia. Espais on apareixen personatges de conte com la bruixa, l'avia o on hi viuen ossos, nans o porquets. La cabanya, omnipresent en la literatura infantil, compon un espai narratiu que convida a imaginar històries i ajuda als nens a convertir-se en els seus protagonistes.

Nice representa també un exercici de simplificació que posa en relleu la bellesa d'allò més senzill i les possibilitats infinites que s'obren quan s'opta per restringir el nombre d'elements. La combinació harmònica de dos colors es pot completar amb dues opcions: elements en fusta acabats en to neutre o elements en contraxapat antilliscant de color






més fosc. Dues opcions que formen una línia que s'integra amb facilitat en tota mena d'ambients, tant naturals com urbans.

Els petits gaudeixen d'un gran potencial de jugabilitat que no passa inadvertit a l'ull de l'observador adult, que aprecia el rerefons pedagògic que subjeu en les combinacions de torres, molles, casetes, tobogans i gronxadors.










GLFP01ERT-004

				
31,8 m ²	405 x 302 cm	191 cm	10 u.	+4








GLFP02ERT-004

				
38,6 m ²	480 x 419 cm	191 cm	7 u.	+4








GLFP03ERT-004

				
56 m ²	682 x 484 cm	195 cm	16 u.	+4





GLFP04ERT-004






 23,7 m²
 337 x 138 cm
  101 cm
  6 u.
  +4



GLFP05ERT-004

 40,75 m²
 418 x 410 cm
  191 cm
  14 u.
  +4






GLFP06ERT-004

 37 m²
 429 x 393 cm
  191 cm
  14 u.
  +2










GLFP10ERT-004

				
52,6 m ²	660 x 483 cm	195 cm	18 u.	+4








GLFP07E-c2-c5_1

				
21 m ²	231 x 138 cm	- cm	4 u.	+2



DIN33942

GLFP08E

				
20 m ²	174 x 107 cm	195 cm	5 u.	+4

GLFP08E-c5_1



GLFP11ERT-004



56,33 m²



650 x
452 cm



195 cm



18 u.


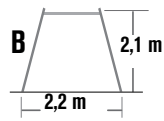
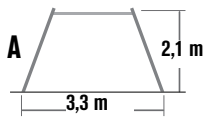


+4



1

ESTRUCTURA






2 PANELL DECORATIU

SENSE PANELL

GLP00

GLP08



4 TERRES

GLS02

GLS03

GLS04

GLS05



3 COMBINACIONS DE SEIENTS

GLA

GLA01

GLA02

GLA03

GLA07

GLA10

DIN33942

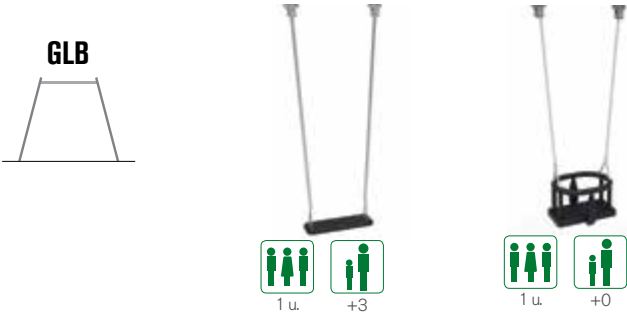
DIN33942



GLB

GLB08

GLB09




HAPPY LUDIC



Parcs Infantils _____

Senyalització _____

Mobiliari urbà _____

Equipament esportiu _____

Seguretat vial _____

Paviments de seguretat _____

Manteniment i posada a punt _____

902 555 910
comercial@happyludic.com
happyludic.com



©Happyludic, 2023. Les imatges reproduïdes són únicament a efectes informatius sense caràcter contractual. Happyludic Playground and Urban Equipment, S.L. es reserva el dret a modificar les característiques tècniques dels articles exposats per motius tècnics sense previ avís. El material subministrat serà propietat de Happyludic Playground and Urban Equipment, S.L. fins al pagament total de la factura.

